

Terrasseringar

Tänk på att en mur inte nödvändigtvis behöver byggas färdig på höjden i ett svep. Man kan göra som kineserna gjorde redan för 3000 år sedan, bygga i terrasser. Dessa terrasser behöver i sin tur inte vara likadana. Genom terrasseringen bygger man flera små murar istället för en stor. På detta sätt kan man använda de billigare mursystemen avsedda för lägre murar.

Om man har en tomtgräns eller väg där muren ska byggas måste ju naturligtvis första delen följa gränsen eller vägen. Men andra nivån kan göras som ett långt utdraget S eller i två bågar eller kanske 3 fristående bågar (som i sin tur inte behöver vara lika stora). Tänk på att nivå 1 av estetiska skäl bör vara högst, nivå 2 näst högst osv.

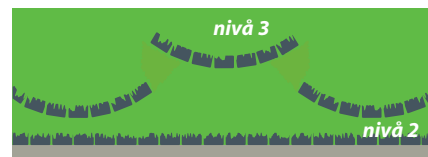
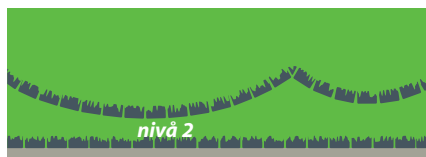
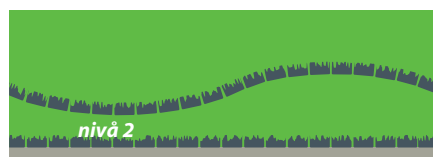
Se även vår pdf om mursättning.



Pågående terrassbyggnation med Windsor terrakotta. Mellan näst översta och 3:e skiftet på den nedre muren ligger ett Geonät fastklämt. Detta går in under den övre muren. Vid den övre muren ligger ett Geonät mitt i muren.



Terrasseringsförslag sett ovanifrån



Dessa råd är generella. Endast en projektör på plats kan ge helt korrekta råd.